



CENTROAMERICANA DE ALMACENES, S.A.
ESTADO DE RESULTADOS CONDENSADO
 Del 1 de Enero al 31 de Diciembre 2021
 (Cifras en Quetzales)

PRODUCTOS FINANCIEROS		132,549.68	
Intereses	132,549.68		
MARGEN POR INVERSIONES			132,549.68
PRODUCTOS POR SERVICIOS		10,462,710.81	
Almacenaje	8,290,317.14		
Otros	2,172,393.67		
GASTOS POR SERVICIOS		0.00	
Comisiones por Servicios	0.00		
MARGEN POR SERVICIOS			10,462,710.81
MARGEN OPERACIONAL BRUTO:			10,595,260.49
GASTOS DE ADMINISTRACION			11,208,089.88
MARGEN OPERACIONAL NETO			-612,829.39
PRODUCTOS Y GASTOS DE EJERCICIOS ANTERIORES		798,087.35	
Productos de Ejercicios Anteriores	798,087.35		
Gastos de Ejercicios Anteriores			798,087.35
GASTOS EXTRAORDINARIOS			1,400.00
Indemnizacion por Daños	1,400.00		
GANANCIA (PÉRDIDA) BRUTA			183,857.96
Impuesto sobre la Renta			30,285.59
GANANCIA (PÉRDIDA) NETA			153,572.37


Guatemala, 06 de Enero de 2022


 Jorge Obdulio Contreras Blanco


Contador


 Nelson Waldemar Herrera Mayen

Auditor


 Marlon Roberto Alvarado Rosales

Presidente


 Edwin Rojas Blanco

SubGerente General