




CENTROAMERICANA DE ALMACENES, S.A.			
ESTADO DE RESULTADOS CONDENSADO			
Del 1 de Enero al 30 de Junio 2020			
(Cifras en Quetzales)			
PRODUCTOS FINANCIEROS		43,966.46	
Intereses	43,966.46		
MARGEN POR INVERSIONES			43,966.46
PRODUCTOS POR SERVICIOS		7,183,052.64	
Almacenaje	6,164,527.15		
Otros	1,018,525.49		
GASTOS POR SERVICIOS		1,582.61	
Comisiones por Servicios	1,582.61		
MARGEN POR SERVICIOS			7,181,470.03
MARGEN OPERACIONAL BRUTO:			7,225,436.49
GASTOS DE ADMINISTRACION			6,914,847.10
MARGEN OPERACIONAL NETO			310,589.39
PRODUCTOS Y GASTOS DE EJERCICIOS ANTERIORES		200.00	
Productos de Ejercicios Anteriores	200.00		
Gastos de Ejercicios Anteriores			200.00
GASTOS EXTRAORDINARIOS			3,675.55
Indemnizacion por Daños	3,675.55		
GANANCIA (PÉRDIDA) BRUTA			307,113.84
Impuesto sobre la Renta			65,786.84
GANANCIA (PÉRDIDA) NETA			241,327.00

Guatemala, 07 de Julio de 2020


 Jorge Obdulio Contreras Blanco
 Contador


 Nelson Waldemar Herrera Mayen
 Auditor


 Francisco José Alvarado Macdonald
 Presidente


 Victor Antonio Ronquillo de León
 Gerente General