



CENTROAMERICANA DE ALMACENES, S.A.
ESTADO DE RESULTADOS CONDENSADO
 Del 1 de Enero al 31 de Agosto 2020
 (Cifras en Quetzales)

PRODUCTOS FINANCIEROS		61,129.58	
Intereses	61,129.58		
MARGEN POR INVERSIONES			61,129.58
PRODUCTOS POR SERVICIOS		9,277,857.88	
Almacenaje	7,937,550.98		
Otros	1,340,306.90		
GASTOS POR SERVICIOS		1,582.61	
Comisiones por Servicios	1,582.61		
MARGEN POR SERVICIOS			9,276,275.27
MARGEN OPERACIONAL BRUTO:			9,337,404.85
GASTOS DE ADMINISTRACION			9,028,679.98
MARGEN OPERACIONAL NETO			308,724.87
PRODUCTOS Y GASTOS DE EJERCICIOS ANTERIORES		2,354.80	
Productos de Ejercicios Anteriores	2,354.80		
Gastos de Ejercicios Anteriores			2,354.80
GASTOS EXTRAORDINARIOS			5,762.98
Indemnizacion por Daños	5,762.98		
GANANCIA (PÉRDIDA) BRUTA			305,316.69
Impuesto sobre la Renta			61,046.77
GANANCIA (PÉRDIDA) NETA			244,269.92

Guatemala, 07 de Septiembre de 2020


 Jorge Obdulio Contreras Blanco

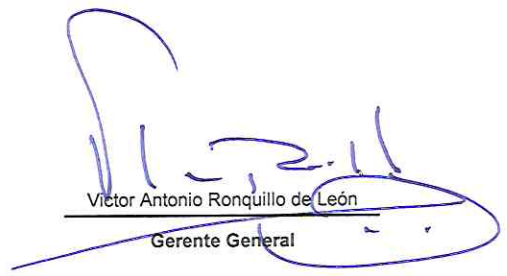
Contador


 Nelson Waldemar Herrera Mayen

Auditor


 Francisco Jose Alvarado Macdonald

Presidente


 Victor Antonio Ronquillo de León

Gerente General